

CẦU LÔNG

Kĩ thuật đập cầu thuận tay.

I. Mục tiêu bài học

1. Về kiến thức:

- Hs biết và thực hiện đúng kĩ thuật đập cầu thuận tay; biết chơi trò chơi vận động.

2. Về năng lực:

2.1 Năng lực đặc thù.

- **Năng lực vận động cơ bản:** Hs biết và thực hiện đúng kĩ thuật đập cầu thuận tay; biết chơi trò chơi vận động.

- **Năng lực hoạt động TĐTT:** Học sinh lựa chọn và thường xuyên tập luyện nội dung bài học phù hợp để nâng cao sức khoẻ. Học sinh tham gia tốt trò chơi.

2.2 Năng lực chung.

- **Năng lực tự chủ và tự học:** Học sinh có ý thức chủ động trong tập luyện, học tập, biết xem tranh ảnh trong sách giáo khoa phục vụ nội dung bài học, tự điều chỉnh tình cảm thái độ, hành vi của bản thân.

- **Năng lực giao tiếp và hợp tác:** Có ý thức lắng nghe, phản hồi tích cực trong quá trình học tập, xác định được mục đích nội dung, phương tiện, và thái độ giao tiếp, xác định được mục đích và phương thức hợp tác, tương tác với bạn học.

- **Năng lực giải quyết vấn đề và sáng tạo:** Học sinh thực hiện được các nhiệm vụ học tập, bài tập và trò chơi vận động theo yêu cầu của giáo viên. Học sinh trình bày được sản phẩm học tập.

3. Về phẩm chất.

- **Trách nhiệm:** Học sinh có trách nhiệm với bản thân. Có trách nhiệm với môi trường sống. có trách nhiệm hoàn thành nội dung tập luyện.

- **Trung thực:** Học sinh tự giác tham gia đầy đủ các hoạt động học tập và hoàn thiện nhiệm vụ vận động, có ý thức đấu tranh với các hành vi thiếu trung thực trong học tập và trong cuộc sống.

- **Nhân ái:** Học sinh giúp đỡ lẫn nhau trong khi tập luyện. Yêu quý và tôn trọng sự khác biệt giữa mọi người.

- **Chăm chỉ:** Học sinh chủ động hoàn thành lượng vận động của bài tập, tích cực tham gia trò chơi vận động, luôn có ý thức vươn lên đạt kết quả tốt trong học tập.

II. Thiết bị dạy học và học liệu.

+ **Chuẩn bị của giáo viên:** Trang phục gọn gàng, Kế hoạch bài dạy, Còi, dây đánh đích, đồng hồ bấm giây, tranh ảnh.

+ **Chuẩn bị của học sinh:** Trang phục (giày TT), sách giáo khoa phù hợp với tiết học.

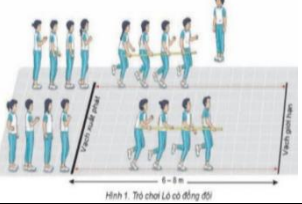
III. Tiến trình dạy và học.

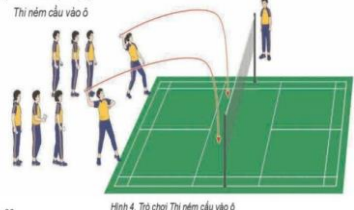
1. Hoạt động 1: Mở đầu (10 phút)

* **Mục tiêu:** Tiếp nhận ban đầu về nội dung học tập; Hoàn thành LVD khởi động và biết cách chơi trò chơi hỗ trợ khởi động.

* **Sản phẩm:**

- SP1: Học sinh tiếp nhận được về nội dung học tập;

<p>- SP2: Học sinh chuyên được trạng thái cơ thể hoạt động bình thường sang trạng thái vào hoạt động cao hơn và biết cách chơi trò chơi hỗ trợ khởi động</p>			
Nội dung	LVD	Tổ chức thực hiện	
		Hoạt động của Gv	Hoạt động của HS
<p>* Nhận lớp. - Phổ biến nội dung và mục tiêu bài học. * Khởi động chung. - Chạy chậm theo vòng tròn. - Xoay các khớp. - Ép dọc, ép ngang. * Khởi động chuyên môn. - Cầm vợt xoay cổ tay hình số 8 nằm ngang. - Đưa vợt sang phải, sang trái, lên cao kết hợp lắc cổ tay. - Đứng tại chỗ và di chuyển đánh cầu cao tay bên phải liên tục (không cầu). * Trò chơi: “Lò cò đồng đội”</p>  <p>Hình 1. Trò chơi Lò cò đồng đội</p>	<p>1Vòng 2¹ x 8ⁿ 2¹ x 8ⁿ 1- 2 lần 1- 2 lần 1- 2 lần 2 – 3 lượt</p>	<p>Bước 1: GV giao nhiệm vụ. - GV nhận lớp, hỏi han tình hình sức khỏe học sinh, phổ biến nội dung và mục tiêu bài học. - Gv di chuyển, quan sát và chỉ dẫn đôn đốc học sinh. - Gv phổ biến cách chơi, luật chơi trò chơi.</p> <p>Bước 4: GV kết luận, nhận định. - GV GV sử dụng PP trực quan và PP lời nói nhận xét đánh giá.</p>	<p>Bước 2: HS thực hiện nhiệm vụ. - Cán sự lớp tập hợp lớp theo đội hình 4 hàng ngang, báo cáo sĩ số. - HS quan sát, lắng nghe nội dung và mục tiêu giờ học. - Cs lớp tổ chức khởi động. - Đội hình nhận lớp. XXXXXXXXXXXXXXXXXXXX XXXXXXXXXXXXXXXXXXXX △x ⊗ - Hs chạy nhẹ nhàng 1 vòng sân - Cán sự điều hành khởi động - Đội hình khởi động. x ⊗ △x Bước 3; Tổ chức báo cáo. - Cán sự lớp báo cáo kết quả hoàn thành lượng vận động khởi động.</p>
<p>2. Hoạt động 2: Hình thành kiến thức mới (8 phút)</p>			
<p>* Mục tiêu: Bước đầu học sinh nhận biết kỹ thuật đập cầu thuận tay * Sản phẩm: - SP1: Hs thực hiện mô phỏng cơ bản kỹ thuật đập cầu thuận tay</p>			
<p>- Nghiên cứu sgk, tranh ảnh, tìm hiểu và thử thực hiện; + Kỹ thuật đập cầu thuận tay.</p>	<p>4 phút</p>	<p>Bước 1: Chuyển giao nhiệm vụ học tập. - GV Chia lớp thành 04 nhóm, phát tranh ảnh cho các nhóm tự nghiên cứu và thực hiện. Bước 4: Đánh giá kết quả</p>	<p>Bước 2: Thực hiện nhiệm vụ học tập. - Nhóm trưởng điều hành HS trong nhóm xem tranh, thảo luận và thực hiện. - Học sinh chủ động hợp tác trao đổi ý kiến.</p>

<p>4. Hoạt động 4: Vận dụng (10phút)</p> <p>* Mục tiêu:</p> <ul style="list-style-type: none"> - Học sinh biết vận dụng chơi trò chơi. - Biết kỹ thuật đập cầu thuận tay <p>* Sản phẩm:</p> <ul style="list-style-type: none"> - SP1: Hs thực hiện được trò chơi. - SP2: Thực hiện đúng kỹ thuật đập cầu thuận tay 			
<p>- Thực hiện; Trò chơi rèn luyện năng lực vận động: “Thi ném cầu vào ô”.</p> <p>- Hs suy nghĩ trả lời câu hỏi vận dụng. + Em hãy lên thực hiện kỹ thuật đập cầu thuận tay?</p>	<p>3 hiệp (5-7 phút)</p> <p>3 – 5 phút</p>	<p>Bước 1: Chuyển giao nhiệm vụ học tập</p> <ul style="list-style-type: none"> - GV chia lớp thành 02 đội bằng nhau. Giáo viên phổ biến nội dung trò chơi, cách chơi luật chơi và tổ chức trò chơi. - Gv đặt câu hỏi vận dụng. <p>Bước 4: Đánh giá kết quả thực hiện, kết luận</p> <ul style="list-style-type: none"> - GV nhận xét, đánh giá về mức độ tiếp thu kiến thức, kỹ năng của HS. 	<p>Bước 2: Thực hiện nhiệm vụ học tập</p> <ul style="list-style-type: none"> - HS quan sát, lắng nghe và thực hiện trò chơi. - Học sinh chơi trò chơi nhiệt tình đoàn kết. - Đội hình trò chơi.  <p>Bước 3: Tổ chức báo cáo</p> <ul style="list-style-type: none"> - HS báo cáo kết quả thực hiện trò chơi, câu hỏi vận dụng
<p>5. Hoạt động: Kết thúc (5phút)</p> <p>* Mục tiêu:</p> <ul style="list-style-type: none"> - Học sinh biết cách đưa cơ thể về trạng thái ban đầu. - Học sinh biết cách định hướng tự học và luyện tập ở nhà <p>* Sản phẩm:</p> <ul style="list-style-type: none"> - SP1: Cơ thể được hồi phục sau luyện tập. - SP2: Phẩm chất, năng lực hình thành ở HS. 			
<p>* Hồi tĩnh:</p> <ul style="list-style-type: none"> - Thả lỏng cơ toàn thân (nên sử dụng âm nhạc làm nền khi học sinh thả lỏng) <p>* Nhận xét và hướng dẫn tự tập luyện ở nhà:</p> <ul style="list-style-type: none"> - Ưu điểm; Hạn chế cần khắc phục - Hướng dẫn tập 	<p>3 phút</p> <p>2 phút</p>	<p>Bước 1: Chuyển giao nhiệm vụ học tập</p> <ul style="list-style-type: none"> - Hướng dẫn HS thực hiện thả lỏng; nhận xét giờ học - Hướng dẫn HS sử dụng SGK để tự tập luyện (buổi học sau mời 1 - 2 HS thực hiện kỹ thuật động tác). 	<p>Bước 2: Thực hiện nhiệm vụ học tập</p> <ul style="list-style-type: none"> - HS thực hiện các động tác thả lỏng, hồi tĩnh - HS chú ý lắng nghe. - HS tiếp nhận bài tập của GV: Tự tập luyện ngoài giờ, các tình huống vận dụng.

luyện ở nhà * Xuống lớp:			
------------------------------------	--	--	--

CẦU LÔNG

Kĩ thuật đập cầu thuận tay.

I. Mục tiêu bài học

1. Về kiến thức:

- Hs biết và thực hiện đúng kĩ thuật đập cầu thuận tay; biết chơi trò chơi vận động.

2. Về năng lực:

2.1 Năng lực đặc thù.

- **Năng lực vận động cơ bản:** Hs biết và thực hiện đúng kĩ thuật đập cầu thuận tay; biết chơi trò chơi vận động.

- **Năng lực hoạt động TĐTT:** Học sinh lựa chọn và thường xuyên tập luyện nội dung bài học phù hợp để nâng cao sức khoẻ. Học sinh tham gia tốt trò chơi.

2.2 Năng lực chung.

- **Năng lực tự chủ và tự học:** Học sinh có ý thức chủ động trong tập luyện, học tập, biết xem tranh ảnh trong sách giáo khoa phục vụ nội dung bài học, tự điều chỉnh tình cảm thái độ, hành vi của bản thân.

- **Năng lực giao tiếp và hợp tác:** Có ý thức lắng nghe, phản hồi tích cực trong quá trình học tập, xác định được mục đích nội dung, phương tiện, và thái độ giao tiếp, xác định được mục đích và phương thức hợp tác, tương tác với bạn học.

- **Năng lực giải quyết vấn đề và sáng tạo:** Học sinh thực hiện được các nhiệm vụ học tập, bài tập và trò chơi vận động theo yêu cầu của giáo viên. Học sinh trình bày được sản phẩm học tập.

3. Về phẩm chất.

- **Trách nhiệm:** Học sinh có trách nhiệm với bản thân. Có trách nhiệm với môi trường sống. có trách nhiệm hoàn thành nội dung tập luyện.

- **Trung thực:** Học sinh tự giác tham gia đầy đủ các hoạt động học tập và hoàn thiện nhiệm vụ vận động, có ý thức đấu tranh với các hành vi thiếu trung thực trong học tập và trong cuộc sống.

- **Nhân ái:** Học sinh giúp đỡ lẫn nhau trong khi tập luyện. Yêu quý và tôn trọng sự khác biệt giữa mọi người.

- **Chăm chỉ:** Học sinh chủ động hoàn thành lượng vận động của bài tập, tích cực tham gia trò chơi vận động, luôn có ý thức vươn lên đạt kết quả tốt trong học tập.

II. Thiết bị dạy học và học liệu.

+ **Chuẩn bị của giáo viên:** Trang phục gọn gàng, Kế hoạch bài dạy, Còi, dây đánh đích, đồng hồ bấm giây, tranh ảnh.

+ **Chuẩn bị của học sinh:** Trang phục (giày TT), sách giáo khoa phù hợp với tiết học.

III. Tiến trình dạy và học.

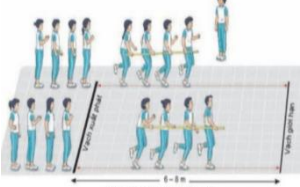
1. Hoạt động 1: Mở đầu (10 phút)

* **Mục tiêu:** Tiếp nhận ban đầu về nội dung học tập; Hoàn thành LVD khởi động và biết cách chơi trò chơi hỗ trợ khởi động.

* **Sản phẩm:**

- SP1: Học sinh tiếp nhận được về nội dung học tập;

- SP2: Học sinh chuyên được trạng thái cơ thể hoạt động bình thường sang trạng thái vào hoạt động cao hơn và biết cách chơi trò chơi hỗ trợ khởi động

Nội dung	LVD	Tổ chức thực hiện	
		Hoạt động của Gv	Hoạt động của HS
<p>* Nhận lớp.</p> <p>- Phổ biến nội dung và mục tiêu bài học.</p> <p>* Khởi động chung.</p> <p>- Chạy chậm theo vòng tròn.</p> <p>- Xoay các khớp.</p> <p>- Ép dọc, ép ngang.</p> <p>* Khởi động chuyên môn.</p> <p>- Cầm vợt xoay cổ tay hình số 8 nằm ngang.</p> <p>- Đưa vợt sang phải, sang trái, lên cao kết hợp lắc cổ tay.</p> <p>- Đứng tại chỗ và di chuyển đánh cầu cao tay bên phải liên tục (không cầu).</p> <p>* Trò chơi:</p> <p>“Lò cò đồng đội”</p>  <p>Hình 1. Trò chơi Lò cò đồng đội</p>	<p>1Vòng</p> <p>2¹ x 8ⁿ</p> <p>2¹ x 8ⁿ</p> <p>1- 2 lần</p> <p>1- 2 lần</p> <p>1- 2 lần</p> <p>2 – 3 lượt</p>	<p>Bước 1: GV giao nhiệm vụ.</p> <p>- GV nhận lớp, hỏi han tình hình sức khỏe học sinh, phổ biến nội dung và mục tiêu bài học.</p> <p>- Gv di chuyển, quan sát và chỉ dẫn đôn đốc học sinh.</p> <p>- Gv phổ biến cách chơi, luật chơi trò chơi</p> <p>Bước 4: GV kết luận, nhận định.</p> <p>- GV GV sử dụng PP trực quan và PP lời nói nhận xét đánh giá.</p>	<p>Bước 2: HS thực hiện nhiệm vụ.</p> <p>- Cán sự lớp tập hợp lớp theo đội hình 4 hàng ngang, báo cáo sĩ số.</p> <p>- HS quan sát, lắng nghe nội dung và mục tiêu giờ học.</p> <p>- Cs lớp tổ chức khởi động.</p> <p>- Đội hình nhận lớp.</p> <p>XXXXXXXXXXXXXXXXXX XXXXXXXXXXXXXXXXXX △xXXXXXXXXXXXXXXXXX</p> <p>⊗</p> <p>- Hs chạy nhẹ nhàng 1 vòng sân</p> <p>- Cán sự điều hành khởi động</p> <p>- Đội hình khởi động.</p> <p>x x</p> <p>⊗ △</p> <p>Bước 3; Tổ chức báo cáo.</p> <p>- Cán sự lớp báo cáo kết quả hoàn thành lượng vận động khởi động.</p>

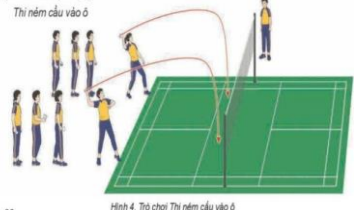
2. Hoạt động 2: Hình thành kiến thức mới (8 phút)

*** Mục tiêu:** Bước đầu học sinh nhận biết kỹ thuật đập cầu thuận tay

*** Sản phẩm:**

- SP1: Hs thực hiện mô phỏng cơ bản kỹ thuật đập cầu thuận tay

<p>- Nghiên cứu sgk, tranh ảnh, tìm hiểu và thử thực hiện; + Kỹ thuật đập cầu thuận tay.</p>	<p>4 phút</p>	<p>Bước 1: Chuyển giao nhiệm vụ học tập.</p> <p>- GV Chia lớp thành 04 nhóm, phát tranh ảnh cho các nhóm tự nghiên cứu và thực hiện.</p> <p>Bước 4: Đánh giá kết quả</p>	<p>Bước 2: Thực hiện nhiệm vụ học tập.</p> <p>- Nhóm trưởng điều hành HS trong nhóm xem tranh, thảo luận và thực hiện.</p> <p>- Học sinh chủ động hợp tác trao đổi ý kiến.</p>
--	---------------	--	---

<p>4. Hoạt động 4: Vận dụng (10phút)</p> <p>* Mục tiêu:</p> <ul style="list-style-type: none"> - Học sinh biết vận dụng chơi trò chơi. - Biết kỹ thuật đập cầu thuận tay <p>* Sản phẩm:</p> <ul style="list-style-type: none"> - SP1: Hs thực hiện được trò chơi. - SP2: Thực hiện đúng kỹ thuật đập cầu thuận tay 			
<p>- Thực hiện; Trò chơi rèn luyện năng lực vận động: “Thi ném cầu vào ô”.</p> <p>- Hs suy nghĩ trả lời câu hỏi vận dụng. + Em hãy lên thực hiện kỹ thuật đập cầu thuận tay?</p>	<p>3 hiệp (5-7 phút)</p> <p>3 – 5 phút</p>	<p>Bước 1: Chuyển giao nhiệm vụ học tập</p> <ul style="list-style-type: none"> - GV chia lớp thành 02 đội bằng nhau. Giáo viên phổ biến nội dung trò chơi, cách chơi luật chơi và tổ chức trò chơi. - Gv đặt câu hỏi vận dụng. <p>Bước 4: Đánh giá kết quả thực hiện, kết luận</p> <ul style="list-style-type: none"> - GV nhận xét, đánh giá về mức độ tiếp thu kiến thức, kỹ năng của HS. 	<p>Bước 2: Thực hiện nhiệm vụ học tập</p> <ul style="list-style-type: none"> - HS quan sát, lắng nghe và thực hiện trò chơi. - Học sinh chơi trò chơi nhiệt tình đoàn kết. - Đội hình trò chơi.  <p>Hình 4. Trò chơi Thi ném cầu vào ô</p> <ul style="list-style-type: none"> - Hs suy nghĩ lên trả lời câu hỏi vận dụng. <p>Bước 3: Tổ chức báo cáo</p> <ul style="list-style-type: none"> - HS báo cáo kết quả thực hiện trò chơi, câu hỏi vận dụng
<p>5. Hoạt động: Kết thúc (5phút)</p> <p>* Mục tiêu:</p> <ul style="list-style-type: none"> - Học sinh biết cách đưa cơ thể về trạng thái ban đầu. - Học sinh biết cách định hướng tự học và luyện tập ở nhà <p>* Sản phẩm:</p> <ul style="list-style-type: none"> - SP1: Cơ thể được hồi phục sau luyện tập. - SP2: Phẩm chất, năng lực hình thành ở HS. 			
<p>* Hồi tĩnh:</p> <ul style="list-style-type: none"> - Thả lỏng cơ toàn thân (nên sử dụng âm nhạc làm nền khi học sinh thả lỏng) <p>* Nhận xét và hướng dẫn tự tập luyện ở nhà:</p> <ul style="list-style-type: none"> - Ưu điểm; Hạn chế cần khắc phục - Hướng dẫn tập 	<p>3 phút</p> <p>2 phút</p>	<p>Bước 1: Chuyển giao nhiệm vụ học tập</p> <ul style="list-style-type: none"> - Hướng dẫn HS thực hiện thả lỏng; nhận xét giờ học - Hướng dẫn HS sử dụng SGK để tự tập luyện (buổi học sau mời 1 - 2 HS thực hiện kỹ thuật động tác). 	<p>Bước 2: Thực hiện nhiệm vụ học tập</p> <ul style="list-style-type: none"> - HS thực hiện các động tác thả lỏng, hồi tĩnh - HS chú ý lắng nghe. - HS tiếp nhận bài tập của GV: Tự tập luyện ngoài giờ, các tình huống vận dụng.

luyện ở nhà * Xuống lớp:			
------------------------------------	--	--	--