

TÊN CHỦ ĐỀ: NHẢY XA KIỂU NGỒI

Bài 4: PHỐI HỢP CÁC GIAI ĐOẠN KỸ THUẬT NHẢY XA KIỂU NGỒI (Tiết 3)

- Ôn tập Tại chỗ đá lăng chân trước sau; Tại chỗ bật nhảy đổi chân trước sau.
- Luyện tập phối hợp các giai đoạn kỹ thuật nhảy xa kiểu ngồì
- Trò chơi “Lò cò vượt rào”

I. Mục tiêu bài học

1. Về kiến thức:

- Học sinh biết và thực hiện được một số bài tập Tại chỗ đá lăng chân trước sau; Tại chỗ bật nhảy đổi chân trước sau, biết thực hiện phối hợp các giai đoạn kỹ thuật nhảy xa kiểu ngồì
- Trò chơi “Lò cò vượt rào”

2. Về năng lực:

2.1 Năng lực đặc thù.

- **Năng lực vận động cơ bản:** Học sinh nhận biết và thực hiện được một số bài tập Tại chỗ đá lăng chân trước sau; Tại chỗ bật nhảy đổi chân trước sau, thực hiện đúng phối hợp các giai đoạn kỹ thuật nhảy xa kiểu ngồì và - Trò chơi “Lò cò vượt rào”

- **Năng lực hoạt động TĐTT:** Học sinh lựa chọn được và thường xuyên tập luyện nội dung bài học phù hợp để nâng cao sức khỏe. Học sinh tham gia tốt trò chơi.

2.2 Năng lực chung.

- **Năng lực tự chủ và tự học:** Học sinh có ý thức chủ động trong tập luyện , học tập, biết xem tranh ảnh trong sách giáo khoa phục vụ ND bài học, tự điều chỉnh tình cảm thái độ, hành vi của bản thân.

- **Năng lực giao tiếp và hợp tác:** Có ý thức lắng nghe, phản hồi tích cực trong quá trình học tập, xác định được mục đích nội dung, phương tiện, và thái độ giao tiếp, xác định được mục đích và phương thức hợp tác. Học sinh trình bày được sản phẩm học tập tương tác và hợp tác với bạn học.

- **Năng lực giải quyết vấn đề và sáng tạo:** Học sinh thực hiện được các nhiệm vụ học tập, bài tập và trò chơi vận động theo yêu cầu của giáo viên.

3. Về phẩm chất.

- **Trung thực:** Học sinh tự giác tham gia đầy đủ các hoạt động học tập và hoàn thiện nhiệm vụ vận động, có ý thức đấu tranh với các hành vi thiếu trung thực trong học tập và trong cuộc sống.

- **Chăm chỉ:** Học sinh chủ động hoàn thành lượng vận động của bài tập, tích cực tham gia trò chơi vận động, luôn có ý thức vươn lên đạt kết quả tốt trong học tập.

- **Nhân ái:** Học sinh có ý thức tôn trọng ý kiến của các thành viên trong nhóm khi hợp tác, giúp đỡ lẫn nhau trong khi tập luyện. Yêu quý và tôn trọng sự khác biệt giữa mọi người,



- **Trách nhiệm:** Học sinh có trách nhiệm với bản thân. Có trách nhiệm với môi trường sống. có trách nhiệm hoàn thành nội dung tập luyện.



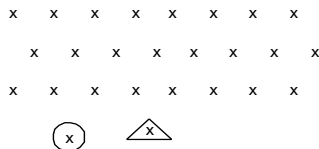
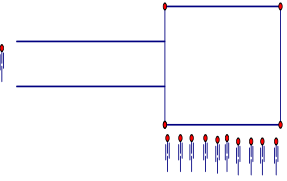
II. Thiết bị dạy học và học liệu.

- + **Chuẩn bị của giáo viên:** Trang phục gọn gàng, Kế hoạch bài dạy, Còi, dây đánh đích, đồng hồ bấm giây, tranh ảnh.

- + **Chuẩn bị của học sinh:** Trang phục (giày TT), sách giáo khoa phù hợp với tiết học.

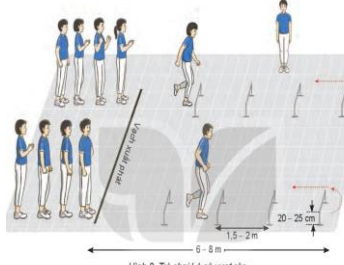
III. Tiến trình dạy và học.

1. Hoạt động 1: Mở đầu (8 phút)				
Mục tiêu: Học sinh biết cách báo cáo sĩ số và thực hiện được bài khởi động, nghiêm túc tập luyện.				
Nội dung	LVD	Sản phẩm	Tổ chức thực hiện	
			Hoạt động của GV	Hoạt động của HS
<p>- Nhận lớp.</p> <p>- Khởi động:</p> <p>* Khởi động chung.</p> <p>+ Chạy trên địa hình tự nhiên.</p> <p>+ Xoay các khớp.</p> <p>+ Ép dọc ép ngang.</p> <p>* Khởi động chuyên môn.</p> <p>+chạy bước nhỏ</p> <p>+ chạy nâng cao đùi</p> <p>+ chạy gót chạm mông</p> <p>+ chạy đạp sau</p> <p>- Kiểm tra bài cũ.</p> <p>+ Em hãy thực hiện phối hợp các giai đoạn kỹ thuật nhảy xa kiểu ngòi</p>	<p>2'</p> <p>6'</p> <p>1V</p> <p>2LX8N</p> <p>2LX8N</p> <p>10m/2l</p> <p>10m/2l</p> <p>10m/2l</p> <p>10m/2l</p>	<p>HS chuyển được trạng thái cơ thể hoạt động bình thường sang trạng thái vào hoạt động cao hơn.</p> <p>HS thực hiện được động tác bước bộ</p>	<p>GV giao nhiệm vụ:</p> <p>- GV nhận lớp, kiểm tra sức khỏe học sinh, phổ biến nội dung và mục tiêu bài học.</p> <p>- Gv di chuyển, quan sát và chỉ dẫn đôn đốc học sinh</p> <p>Gọi 2-3 hs kiểm tra</p>	<p>- Hoạt động của cán sự: Điểm số và báo cáo sĩ số.</p> <p>- Đội hình nhận lớp.</p> <p>XXXXXXXXXXXXXXXXXXXX XXXXXXXXXXXXXXXXXXXX XXXXXXXXXXXXXXXXXXXX</p> <p>△ x</p> <p>○ x</p> <p>- Cán sự cho cả lớp khởi động chung.</p> <p></p> <p>- Đội hình khởi động.</p> <p>x x</p> <p>○ x △ x</p> <p>- Học sinh thực hiện theo hướng dẫn của giáo viên.</p>
2. Hoạt động 2: Hình thành kiến thức mới (không có)				
3. Hoạt động 3: Luyện tập (30 phút)				
* Mục tiêu: - - Học sinh thực hiện được động tác; Tại chỗ đá lăng chân trước sau; Tại chỗ bật nhảy đổi chân trước sau.- Học sinh biết thực hiện được phối hợp các giai đoạn kỹ thuật nhảy xa kiểu ngòi				
<p>* Thực hiện tập luyện; Tại chỗ đá lăng chân trước sau; Tại chỗ bật nhảy đổi chân trước sau.</p> 	<p>3-4/1HS</p>	<p>- Thực hiện được các bài tập, động tác; Tại chỗ đá lăng chân trước sau; Tại chỗ bật nhảy đổi chân trước sau.</p>	<p>- GV hướng dẫn và tổ chức học sinh tập luyện lần lượt các bài tập theo hình thức nhóm đồng loạt; lưu ý những sai sót thường gặp và cách sửa sai.</p> <p>-GV chọn một HS thực hiện đúng, một học sinh</p>	<p>- Học sinh thực hiện đồng loạt theo hiệu lệnh của Gv.</p> <p>+ Hs thành 3 - 4 hàng dọc lần lượt từng hàng hs lên thực hiện theo hiệu của cán sự</p> <p>- Đội hình tập luyện.</p>

 <p>- Phối hợp các giai đoạn kĩ thuật nhảy xa kiểu ngồi</p> 		<p>Thực hiện được phối hợp các giai đoạn kĩ thuật nhảy xa kiểu ngồi</p>	<p>Thực hiện chưa đúng. GV gợi ý để HS nhận xét và GV đưa ra kết luận.</p> <ul style="list-style-type: none"> -GV đánh giá thông qua quan sát, mức độ đánh giá theo tiêu chí: - Đạt: Thực hiện được kĩ thuật động tác - Chưa đạt: Thực hiện chưa đúng kĩ thuật động tác 	 <p>- Lần lượt từng học sinh vào hố nhảy</p> 
---	--	---	--	---

4. Hoạt động 4: Vận dụng (3 phút)

Mục tiêu: Học sinh vận dụng chơi trò chơi. Vận dụng Tại chỗ đá lăng chân trước sau; Tại chỗ bật nhảy đổi chân trước sau. luyện ngoài giờ.

<p>Thực hiện Trò chơi “Lò cò vượt rào”.</p>	<p>1L/2HS</p>	<p>Biết vận dụng vào hoạt động tập luyện thể dục thể thao và trò chơi ở trên lớp cũng như ngoài giờ học.</p>	<ul style="list-style-type: none"> - GV chia lớp thành 02 đội bằng nhau. Giáo viên phổ biến nội dung trò chơi, cách chơi luật chơi và tổ chức trò chơi. - GV đánh giá thông qua kết quả của mỗi đội, đội nào có số hiệp thực hiện nhanh nhất thì xếp trên, tuyên dương và nghe phản hồi từ HS. 	<ul style="list-style-type: none"> - HS quan sát, lắng nghe và thực hiện trò chơi - Học sinh chơi trò chơi nhiệt tình đoàn kết. - Đội hình trò chơi.  <p>Hình 2. Trò chơi Lò cò vượt rào</p>
---	---------------	--	--	--

5. Hoạt động: Kết thúc (4phút)

Mục tiêu: Đưa cơ thể về trạng thái ban đầu. Hướng dẫn tự học và luyện tập ở nhà

<p>* Hồi tĩnh: - Thả lỏng cơ toàn thân</p> <p>* Nhận xét và hướng dẫn tự tập luyện ở nhà: - Ưu điểm; Hạn chế cần khắc phục - Hướng dẫn tập luyện ở nhà</p> <p>* Xuống lớp</p>		<p>- Học sinh nắm và thực hiện cách thả lỏng hồi tĩnh tích cực sau khi tham gia tập luyện thể dục thể thao trên lớp cũng như ngoài giờ học.</p>	<p>Hướng dẫn HS thực hiện thả lỏng; nhận xét giờ học</p> <p>- Hướng dẫn HS sử dụng SGK để tự tập luyện (buổi học sau mời 1 - 2 HS thực hiện kỹ thuật động tác).</p>	<p>- Học sinh thả lỏng tích cực.</p> <p>x x</p> <p>⊗ △ ⊗ △</p> <p>- Học sinh lắng nghe. - Đội hình xuống lớp.</p> <p>xxxxxxxxxxxxxxxxxxxx xxxxxxxxxxxxxxxxxxxx xxxxxxxxxxxxxxxxxxxx</p> <p>△ ⊗</p>
--	--	---	---	--

TÊN CHỦ ĐỀ: NHẢY XA KIỂU NGỒI

Bài 4: PHỐI HỢP CÁC GIAI ĐOẠN KỸ THUẬT NHẢY XA KIỂU NGỒI (Tiết 4)

- Ôn tập Tại chỗ đá lăng chân trước sau; Tại chỗ bật nhảy đổi chân trước sau.
- Luyện tập phối hợp các giai đoạn kỹ thuật nhảy xa kiểu ngồ
- Một số điều luật trong thi đấu điền kinh
- Trò chơi “Lò cò vượt rào

I. Mục tiêu bài học

1. Về kiến thức:

- Học sinh biết và thực hiện được một số bài tập Tại chỗ đá lăng chân trước sau; Tại chỗ bật nhảy đổi chân trước sau, biết thực hiện phối hợp các giai đoạn kỹ thuật nhảy xa kiểu ngồ, biết một số điều luật trong thi đấu điền kinh và - Trò chơi “Lò cò vượt rào

2. Về năng lực:

2.1 Năng lực đặc thù.

- **Năng lực vận động cơ bản:** Học sinh nhận biết và thực hiện được một số bài tập Tại chỗ đá lăng chân trước sau; Tại chỗ bật nhảy đổi chân trước sau, thực hiện đúng phối hợp các giai đoạn kỹ thuật nhảy xa kiểu ngồ và - Trò chơi “Lò cò vượt rào

- **Năng lực hoạt động TĐTT:** Học sinh lựa chọn được và thường xuyên tập luyện nội dung bài học phù hợp để nâng cao sức khoẻ. Học sinh tham gia tốt trò chơi.

2.2 Năng lực chung.

- **Năng lực tự chủ và tự học:** Học sinh có ý thức chủ động trong tập luyện , học tập, biết xem tranh ảnh trong sách giáo khoa phục vụ ND bài học, tự điều chỉnh tình cảm thái độ, hành vi của bản thân.

- **Năng lực giao tiếp và hợp tác:** Có ý thức lắng nghe, phản hồi tích cực trong quá trình học tập, xác định được mục đích nội dung, phương tiện, và thái độ giao tiếp, xác định được mục đích và phương thức hợp tác. Học sinh trình bày được sản phẩm học tập tương tác và hợp tác với bạn học.

- **Năng lực giải quyết vấn đề và sáng tạo:** Học sinh thực hiện được các nhiệm vụ học tập, bài tập và trò chơi vận động theo yêu cầu của giáo viên.

3. Về phẩm chất.

- **Trung thực:** Học sinh tự giác tham gia đầy đủ các hoạt động học tập và hoàn thiện nhiệm vụ vận động, có ý thức đấu tranh với các hành vi thiếu trung thực trong học tập và trong cuộc sống.

- **Chăm chỉ:** Học sinh chủ động hoàn thành lượng vận động của bài tập, tích cực tham gia trò chơi vận động, luôn có ý thức vươn lên đạt kết quả tốt trong học tập.

- **Nhân ái:** Học sinh có ý thức tôn trọng ý kiến của các thành viên trong nhóm khi hợp tác, giúp đỡ lẫn nhau trong khi tập luyện. Yêu quý và tôn trọng sự khác biệt giữa mọi người,



- **Trách nhiệm:** Học sinh có trách nhiệm với bản thân. Có trách nhiệm với môi trường sống. có trách nhiệm hoàn thành nội dung tập luyện.


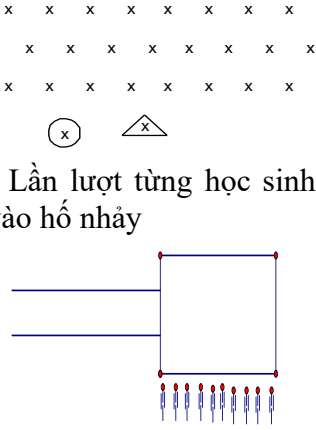
II. Thiết bị dạy học và học liệu.

+ **Chuẩn bị của giáo viên:** Trang phục gọn gàng, Kế hoạch bài dạy, Còi, dây đánh đích, đồng hồ bấm giây, tranh ảnh.

+ **Chuẩn bị của học sinh:** Trang phục (giày TT), sách giáo khoa phù hợp với tiết học.

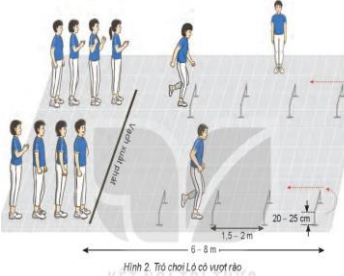
III. Tiến trình dạy và học.

1. Hoạt động 1: Mở đầu (8 phút)				
Mục tiêu: Học sinh biết cách báo cáo sĩ số và thực hiện được bài khởi động, nghiêm túc tập luyện.				
Nội dung	LVĐ	Sản phẩm	Tổ chức thực hiện	
			Hoạt động của GV	Hoạt động của HS
<p>- Nhận lớp.</p> <p>- Khởi động:</p> <p>* Khởi động chung.</p> <p>+ Chạy trên địa hình tự nhiên.</p> <p>+ Xoay các khớp.</p> <p>+ Ép dọc ép ngang.</p> <p>* Khởi động chuyên môn.</p> <p>+chạy bước nhỏ</p> <p>+ chạy nâng cao đùi</p> <p>+ chạy gót chạm mông</p> <p>+ chạy đập sau</p> <p>- Kiểm tra bài cũ.</p> <p>+ Em hãy thực hiện phối hợp các giai đoạn kỹ thuật nhảy xa kiểu ngòi</p>	<p>2'</p> <p>6'</p> <p>1V</p> <p>2LX8N</p> <p>2LX8N</p> <p>10m/2l</p> <p>10m/2l</p> <p>10m/2l</p> <p>10m/2l</p>	<p>HS chuyển được trạng thái cơ thể hoạt động bình thường sang trạng thái vào hoạt động cao hơn.</p> <p>HS thực hiện được động tác bước bộ</p>	<p>GV giao nhiệm vụ:</p> <p>- GV nhận lớp, kiểm tra sức khỏe học sinh, phổ biến nội dung và mục tiêu bài học.</p> <p>- Gv di chuyển, quan sát và chỉ dẫn đôn đốc học sinh</p> <p>Gọi 2-3 hs kiểm tra</p>	<p>- Hoạt động của cán sự: Điểm số và báo cáo sĩ số.</p> <p>- Đội hình nhận lớp.</p> <p>XXXXXXXXXXXXXXXXXX XXXXXXXXXXXXXXXXXX XXXXXXXXXXXXXXXXXX</p> <p>△</p> <p>⊗</p> <p>- Cán sự cho cả lớp khởi động chung.</p>  <p>- Đội hình khởi động.</p> <p>x x</p> <p>⊗ △</p> <p>- Học sinh thực hiện theo hướng dẫn của giáo viên.</p>
2. Hoạt động 2: Hình thành kiến thức mới (không có)				
3. Hoạt động 3: Luyện tập (30 phút)				
* Mục tiêu: - - Học sinh thực hiện được động tác; Tại chỗ đá lăng chân trước sau; Tại chỗ bật nhảy đổi chân trước sau.- Học sinh biết thực hiện được phối hợp các giai đoạn kỹ thuật nhảy xa kiểu ngòi				
<p>* Thực hiện tập luyện; Tại chỗ đá lăng chân trước sau; Tại chỗ bật nhảy đổi chân trước sau.</p> 	<p>3-4/1HS</p>	<p>- Thực hiện được các bài tập, động tác; Tại chỗ đá lăng chân trước sau; Tại chỗ bật nhảy đổi chân trước sau.</p>	<p>- GV hướng dẫn và tổ chức học sinh tập luyện lần lượt các bài tập theo hình thức nhóm đồng loạt; lưu ý những sai sót thường gặp và cách sửa sai.</p> <p>-GV chọn một HS thực hiện đúng, một học sinh</p>	<p>- Học sinh thực hiện đồng loạt theo hiệu lệnh của Gv.</p> <p>+ Hs thành 3 - 4 hàng dọc lần lượt từng hàng hs lên thực hiện theo hiệu của cán sự</p> <p>- Đội hình tập luyện.</p>

 <p>- Phối hợp các giai đoạn kỹ thuật nhảy xa kiểu ngồi</p>		<p>Thực hiện được phối hợp các giai đoạn kỹ thuật nhảy xa kiểu ngồi</p>	<p>Thực hiện chưa đúng. GV gợi ý để HS nhận xét và GV đưa ra kết luận.</p> <p>-GV đánh giá thông qua quan sát, mức độ đánh giá theo tiêu chí:</p> <p>- Đạt: Thực hiện được kỹ thuật động tác</p> <p>- Chưa đạt: Thực hiện chưa đúng kỹ thuật động tác</p>	 <p>- Lần lượt từng học sinh vào hố nhảy</p>
--	--	---	---	---

4. Hoạt động 4: Vận dụng (3 phút)





Mục tiêu: Học sinh vận dụng chơi trò chơi. Vận dụng Tại chỗ đá lăng chân trước sau; Tại chỗ bật nhảy đổi chân trước sau. luyện ngoài giờ.

<p>Thực hiện Trò chơi “Lò cò vượt rào”.</p>	<p>1L/2HS</p>	<p>Biết vận dụng vào hoạt động tập luyện thể dục thể thao và trò chơi ở trên lớp cũng như ngoài giờ học.</p>	<p>- GV chia lớp thành 02 đội bằng nhau. Giáo viên phổ biến nội dung trò chơi, cách chơi luật chơi và tổ chức trò chơi.</p> <p>- GV đánh giá thông qua kết quả của mỗi đội, đội nào có số hiệp thực hiện nhanh nhất thì xếp trên, tuyên dương và nghe phản hồi từ HS.</p>	<p>- HS quan sát, lắng nghe và thực hiện trò chơi</p> <p>- Học sinh chơi trò chơi nhiệt tình đoàn kết.</p> <p>- Đội hình trò chơi.</p> 
---	---------------	--	---	--

5. Hoạt động: Kết thúc (4phút)

Mục tiêu: Đưa cơ thể về trạng thái ban đầu. Hướng dẫn tự học và luyện tập ở nhà

<p>* Hồi tĩnh:</p> <p>- Thả lỏng cơ toàn thân</p> <p>* Nhận xét và hướng dẫn tự tập luyện ở nhà:</p>		<p>- Học sinh nắm và thực hiện cách thả lỏng hồi tĩnh tích cực sau khi tham gia tập luyện thể dục thể thao</p>	<p>Hướng dẫn HS thực hiện thả lỏng; nhận xét giờ học</p> <p>- Hướng dẫn HS sử dụng SGK để tự tập luyện (buổi học sau mời 1 - 2</p>	<p>- Học sinh thả lỏng tích cực.</p>
--	--	--	--	--------------------------------------

<p>- Ưu điểm; Hạn chế cần khắc phục - Hướng dẫn tập luyện ở nhà * Xuống lớp</p>		<p>trên lớp cũng như ngoài giờ học.</p>	<p>HS thực hiện kĩ thuật động tác).</p>	<p>x   - Học sinh lắng nghe. - Đội hình xuống lớp.   xxxxxxxxxxxxxxxxxx xxxxxxxxxxxxxxxxxx xxxxxxxxxxxxxxxxxx</p>
--	--	---	---	---