

CHỦ ĐỀ: NHẢY CAO KIỂU BƯỚC QUA

Phối hợp các giai đoạn kĩ thuật nhảy cao kiểu bước qua.

- Một số động tác bài tập bổ trợ kĩ thuật; Một bước giậm nhảy đá lăng. Chạy ba bước giậm nhảy đá lăng.
- Học phối hợp các giai đoạn kĩ thuật nhảy cao kiểu bước qua.
- Trò chơi phát triển sức mạnh: Bật nhảy tiếp sức.

I. Mục tiêu bài học

1. Về kiến thức:

- Học sinh biết và thực hiện đúng một số bài tập bổ trợ, biết và thực hiện được phối hợp các giai đoạn kĩ thuật nhảy cao kiểu bước qua, trò chơi phát triển sức mạnh.

2. Về năng lực:

2.1 Năng lực đặc thù.

- **Năng lực vận động cơ bản:** Học sinh biết và thực hiện được phối hợp các giai đoạn kĩ thuật nhảy cao kiểu bước qua, trò chơi phát triển sức mạnh.
- **Năng lực hoạt động TĐTT:** Học sinh lựa chọn và thường xuyên tập luyện nội dung bài học phù hợp để nâng cao sức khỏe. Học sinh tham gia tốt trò chơi.

2.2 Năng lực chung.

- **Năng lực tự chủ và tự học:** Học sinh có ý thức chủ động trong tập luyện, học tập, biết xem tranh ảnh trong sách giáo khoa phục vụ nội dung bài học, tự điều chỉnh tình cảm thái độ, hành vi của bản thân.
- **Năng lực giao tiếp và hợp tác:** Có ý thức lắng nghe, phản hồi tích cực trong quá trình học tập, xác định được mục đích nội dung, phương tiện, và thái độ giao tiếp, xác định được mục đích và phương thức hợp tác, tương tác với bạn học.
- **Năng lực giải quyết vấn đề và sáng tạo:** Học sinh thực hiện được các nhiệm vụ học tập, bài tập và trò chơi vận động theo yêu cầu của giáo viên. Học sinh trình bày được sản phẩm học tập.

3. Về phẩm chất.





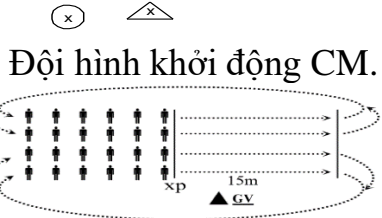
- **Trách nhiệm:** Học sinh có trách nhiệm với bản thân, có trách nhiệm hoàn thành nội dung tập luyện.
- **Nhân ái:** Học sinh giúp đỡ lẫn nhau trong khi tập luyện. Yêu quý và tôn trọng sự khác biệt giữa mọi người.
- **Trung thực:** Học sinh tự giác tham gia đầy đủ các hoạt động học tập và hoàn thiện nhiệm vụ vận động, có ý thức đấu tranh với các hành vi thiếu trung thực trong học tập và trong cuộc sống.
- **Chăm chỉ:** Học sinh chủ động hoàn thành lượng vận động của bài tập, tích cực tham gia trò chơi vận động, luôn có ý thức vươn lên đạt kết quả tốt trong học tập.

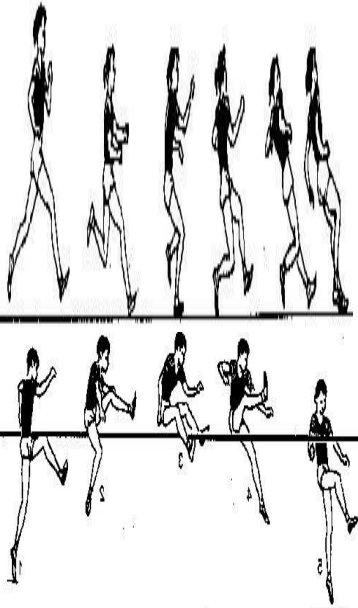
II. Thiết bị dạy học và học liệu.

+ **Chuẩn bị của giáo viên:** Trang phục gọn gàng, kế hoạch bài dạy, còi, cột xà, đệm, tranh ảnh.....


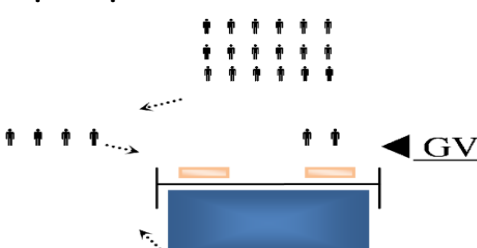
+ **Chuẩn bị của học sinh:** Trang phục (giày TT), sách giáo khoa phù hợp với tiết học.

III. Tiến trình dạy và học.

Mục tiêu	Nội dung	Sản phẩm	Tổ chức thực hiện
1. Hoạt động 1: Mở đầu (10 phút)			
<ul style="list-style-type: none"> - Tiếp nhận ban đầu về nội dung học tập. - Hoàn thành LVD khởi động. <ul style="list-style-type: none"> - Hs biết cách chơi trò chơi hỗ trợ khởi động. 	<ul style="list-style-type: none"> * Nhận lớp. - Phổ biến nội dung và mục tiêu bài học. * Khởi động chung. - Chạy chậm theo vòng tròn. - Xoay các khớp. - Tại chỗ đá lăng chân trước, sau. - Ép dọc, ép ngang. * Khởi động chuyên môn. - Chạy bước nhỏ. - Chạy nâng cao đùi. - Chạy đập sau. - Đi, chạy 1 – 3 bước giậm nhảy đá lăng. * Trò chơi: Lò cò đồng đội.  <p style="text-align: center;"><small>Hình 1. Trò chơi Lò cò đồng đội</small></p>	<p>HS chuyển được trạng thái cơ thể hoạt động bình thường sang trạng thái vào hoạt động cao hơn.</p> <ul style="list-style-type: none"> - Hs thực hiện được trò chơi hỗ trợ khởi động. 	<p>Bước 1: GV giao nhiệm vụ.</p> <ul style="list-style-type: none"> - GV nhận lớp, hỏi han tình hình sức khỏe học sinh, phổ biến nội dung và mục tiêu bài học. - Gv di chuyển, quan sát và chỉ dẫn đôn đốc học sinh. - Gv phổ biến cách chơi, luật chơi trò chơi <p>Bước 2: HS thực hiện nhiệm vụ.</p> <ul style="list-style-type: none"> - Cán sự lớp tập hợp lớp theo đội hình 4 hàng ngang, báo cáo sĩ số. - HS quan sát, lắng nghe nội dung và mục tiêu giờ học. - Cs lớp tổ chức khởi động. - Đội hình nhận lớp.   <ul style="list-style-type: none"> - Đội hình khởi động chung.   <ul style="list-style-type: none"> - Đội hình khởi động CM. <p>Bước 3; Tổ chức báo cáo.</p> <ul style="list-style-type: none"> - Cán sự lớp báo cáo kết quả hoàn thành lượng vận động khởi động. <p>Bước 4: GV kết luận, nhận định.</p> <ul style="list-style-type: none"> - GV GV sử dụng PP trực quan và PP lời nói nhận xét đánh giá.
2. Hoạt động 2: Hình thành kiến thức mới (8 phút)			
<p>Bước đầu học sinh nhận biết cách phối hợp các giai đoạn kĩ thuật nhảy cao kiểu bước</p>	<ul style="list-style-type: none"> - Nghiên cứu tranh và mô tả cách thức thực hiện. - Học phối hợp các giai đoạn kĩ thuật nhảy cao kiểu bước qua. 	<ul style="list-style-type: none"> -Thực hiện được phối hợp các giai đoạn kĩ thuật 	<p>Bước 1: Chuyển giao nhiệm vụ học tập.</p> <ul style="list-style-type: none"> - GV Chia lớp thành 04 nhóm, phát tranh ảnh cho các nhóm tự nghiên cứu và thực hiện.

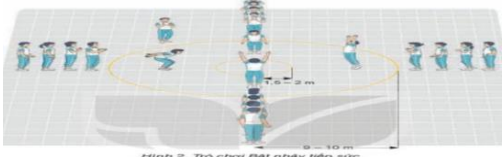
<p>qua.</p>	 <p>- Quan sát mẫu, nghe GV phân tích và thực hiện.</p>	<p>nhảy cao kiểu bước qua.</p>	<ul style="list-style-type: none"> - GV làm mẫu, phân tích kỹ thuật và hướng dẫn cả lớp thực hiện, kết hợp với quan sát và sửa sai. Bước 2: Thực hiện nhiệm vụ học tập. - Nhóm trưởng điều hành HS trong nhóm xem tranh, thảo luận và thực hiện. - Học sinh chủ động hợp tác trao đổi ý kiến. - HS lắng nghe, quan sát GV làm mẫu và phân tích. Bước 3: Tổ chức báo cáo. - GV mời đại diện một số nhóm mô tả cách thức thực hiện, sau đó mời các nhóm còn lại nhận xét. Bước 4: Đánh giá kết quả thực hiện, kết luận. - GV đánh giá bằng PP quan sát, cho theo 2 mức: <ul style="list-style-type: none"> + Đạt: Thực hiện đúng kỹ thuật động tác. + Chưa đạt: Thực hiện chưa đúng kỹ thuật động tác.
-------------	--	--------------------------------	---

3. Hoạt động 3: Luyện tập (12 phút)

<p>- Hs biết phối hợp các giai đoạn kỹ thuật nhảy cao kiểu bước qua</p>	<p>* Thực hiện tập luyện</p> <ul style="list-style-type: none"> - Phối hợp các giai đoạn kỹ thuật nhảy cao kiểu bước qua.  <p>Hình 2. Kỹ thuật nhảy cao</p>	<p>(SP1) Thực hiện đúng phối hợp các giai đoạn kỹ thuật nhảy cao kiểu bước qua</p>	<p>Bước 1: Chuyển giao nhiệm vụ học tập.</p> <ul style="list-style-type: none"> - GV hướng dẫn và tổ chức học sinh tập luyện lần lượt các bài tập theo hình thức nhóm đồng loạt; lưu ý những sai sót thường gặp và cách sửa sai. Bước 2: Thực hiện nhiệm vụ học tập. - Tập luyện nhóm: <ul style="list-style-type: none"> + Luân phiên nhóm 4 – 5 hs lên thực hiện.  <p>Bước 3: Tổ chức báo cáo</p>
---	---	--	---

			<p>- GV gọi 2 – 3 hs lên thực hiện. GV gọi ý để HS nhận xét và GV đưa ra kết luận.</p> <p>Bước 4: Đánh giá kết quả thực hiện, kết luận</p> <p>- GV đánh giá bằng PP quan sát, cho theo 2 mức.</p> <p>+ Đạt: Thực hiện đúng kỹ thuật động tác.</p> <p>+ Chưa đạt: Thực hiện chưa đúng kỹ thuật động tác.</p>
--	--	--	--

4. Hoạt động 4: Vận dụng (10 phút)

<p>- Học sinh biết cách chơi trò chơi.</p> <p>- Biết được cách tập luyện như thế nào để giai đoạn chạy đà đạt hiệu quả cao.</p>	<p>- Thực hiện; trò chơi phát triển sức mạnh ‘Bật nhảy tiếp sức’.</p> <p>- Hs suy nghĩ trả lời câu hỏi vận dụng.</p> <p>+ Em cần tập luyện như thế nào để giai đoạn chạy đà đạt hiệu quả cao?</p>	<p>(SP1) Hs thực hiện được trò chơi.</p> <p>(SP 2) Hiểu được các tập luyện để giai đoạn chạy đà đạt hiệu quả cao.</p>	<p>Bước 1: Chuyển giao nhiệm vụ học tập</p> <p>- GV chia lớp thành 02 đội bằng nhau. Giáo viên phổ biến nội dung trò chơi, cách chơi luật chơi và tổ chức trò chơi.</p> <p>- Gv đặt câu hỏi vận dụng.</p> <p>Bước 2: Thực hiện nhiệm vụ học tập</p> <p>- HS quan sát, lắng nghe và thực hiện trò chơi.</p> <p>- Học sinh chơi trò chơi nhiệt tình đoàn kết.</p> <p>- Đội hình trò chơi.</p>  <p><small>Hình 2. Trò chơi Bật nhảy tiếp sức</small></p> <p>- Hs suy nghĩ lên trả lời câu hỏi vận dụng.</p> <p>Bước 3: Tổ chức báo cáo</p> <p>- HS báo cáo các kết quả thực hiện trò chơi, câu hỏi vận dụng</p> <p>Bước 4: Đánh giá kết quả thực hiện, kết luận</p> <p>- GV nhận xét, đánh giá về mức độ tiếp thu kiến thức, kỹ năng của HS.</p>
---	---	---	---

5. Hoạt động: Kết thúc (5phút)

<p>- Biết cách đưa cơ thể về trạng thái ban</p>	<p>Thực hiện hồi tĩnh, nhận xét tiết học, hướng dẫn HS sử dụng</p>	<p>- Cơ thể được hồi phục sau</p>	<p>Bước 1: Chuyển giao nhiệm vụ học tập</p> <p>- Hướng dẫn HS thực hiện thả lỏng;</p>
---	--	-----------------------------------	--

<p>đầu. - Biết sử dụng sgk và tự học, luyện tập ở nhà.</p>	<p>sgk và tự luyện tập</p>	<p>luyện tập. - Phẩm chất, năng lực hình thành ở HS.</p>	<p>nhận xét giờ học - Hướng dẫn HS sử dụng SGK để tự tập luyện. Bước 2: Thực hiện nhiệm vụ học tập - HS thực hiện các động tác thả lỏng, hồi tĩnh - HS chú ý lắng nghe. - HS tiếp nhận bài tập của GV: Tự tập luyện ngoài giờ, các tình huống vận dụng.</p>
--	----------------------------	--	--

TÊN CHỦ ĐỀ: NHẢY CAO KIỂU BƯỚC QUA

Phối hợp các giai đoạn kỹ thuật nhảy cao kiểu bước qua.

- Một số động tác bài tập bổ trợ kỹ thuật; Một bước giậm nhảy đá lăng. Chạy ba bước giậm nhảy đá lăng.
- Tìm hiểu một số điều luật trong thi đấu nhảy cao
- Ôn tập phối hợp các giai đoạn kỹ thuật nhảy cao kiểu bước qua.
- Trò chơi phát triển sức mạnh: Bật nhảy tiếp sức.

I. Mục tiêu bài học

1. Về kiến thức:

- Học sinh biết và thực hiện đúng một số bài tập bổ trợ, biết và thực hiện được phối hợp các giai đoạn kỹ thuật nhảy cao kiểu bước qua, áp dụng một số điều luật trong thi đấu nhảy cao, trò chơi phát triển sức mạnh.

2. Về năng lực:

2.1 Năng lực đặc thù.

- **Năng lực vận động cơ bản:** Học sinh biết và thực hiện được phối hợp các giai đoạn kỹ thuật nhảy cao kiểu bước qua, áp dụng một số điều luật trong thi đấu nhảy cao trò chơi phát triển sức mạnh.

- **Năng lực hoạt động TDTT:** Học sinh lựa chọn và thường xuyên tập luyện nội dung bài học phù hợp để nâng cao sức khoẻ. Học sinh tham gia tốt trò chơi.

2.2 Năng lực chung.

- **Năng lực tự chủ và tự học:** Học sinh có ý thức chủ động trong tập luyện, học tập, biết xem tranh ảnh trong sách giáo khoa phục vụ nội dung bài học, tự điều chỉnh tình cảm thái độ, hành vi của bản thân.

- **Năng lực giao tiếp và hợp tác:** Có ý thức lắng nghe, phản hồi tích cực trong quá trình học tập, xác định được mục đích nội dung, phương tiện, và thái độ giao tiếp, xác định được mục đích và phương thức hợp tác, tương tác với bạn học.

- **Năng lực giải quyết vấn đề và sáng tạo:** Học sinh thực hiện được các nhiệm vụ học tập, bài tập và trò chơi vận động theo yêu cầu của giáo viên. Học sinh trình bày được sản phẩm học tập.

3. Về phẩm chất.

- **Trách nhiệm:** Học sinh có trách nhiệm với bản thân, có trách nhiệm hoàn thành nội dung tập luyện.

- **Nhân ái:** Học sinh giúp đỡ lẫn nhau trong khi tập luyện. Yêu quý và tôn trọng sự khác biệt giữa mọi người.

- **Trung thực:** Học sinh tự giác tham gia đầy đủ các hoạt động học tập và hoàn thiện nhiệm vụ vận động, có ý thức đấu tranh với các hành vi thiếu trung thực trong học tập và trong cuộc sống.

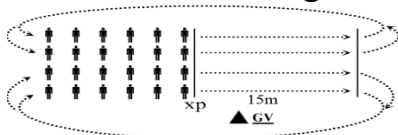
- **Chăm chỉ:** Học sinh chủ động hoàn thành lượng vận động của bài tập, tích cực tham gia trò chơi vận động, luôn có ý thức vươn lên đạt kết quả tốt trong học tập.

II. Thiết bị dạy học và học liệu.

+ **Chuẩn bị của giáo viên:** Trang phục gọn gàng, kế hoạch bài dạy, còi, cột xà, đệm, tranh ảnh.....



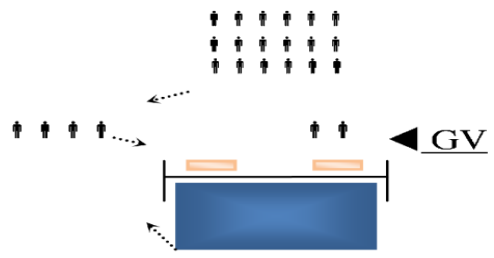
+ **Chuẩn bị của học sinh:** Trang phục (giày TT), sách giáo khoa phù hợp với tiết học.


III. Tiến trình dạy và học.

Mục tiêu	Nội dung	Sản phẩm	Tổ chức thực hiện
1. Hoạt động 1: Mở đầu (10 phút)			
<ul style="list-style-type: none"> - Tiếp nhận ban đầu về nội dung học tập. - Hoàn thành LVD khởi động. 	<ul style="list-style-type: none"> * Nhận lớp. - Phổ biến nội dung và mục tiêu bài học. * Khởi động chung. - Chạy chậm theo vòng tròn. - Xoay các khớp. - Tại chỗ đá lăng chân trước, sau. - Ép dọc, ép ngang. * Khởi động chuyên môn. - Chạy bước nhỏ. - Chạy nâng cao đùi. - Chạy đập sau. - Đi, chạy 1 – 3 bước giậm nhảy đá lăng. * Trò chơi: Lò cò đồng đội. 	<p>HS chuyển được trạng thái cơ thể hoạt động bình thường sang trạng thái vào hoạt động cao hơn.</p>	<p>Bước 1: GV giao nhiệm vụ.</p> <ul style="list-style-type: none"> - GV nhận lớp, hỏi han tình hình sức khỏe học sinh, phổ biến nội dung và mục tiêu bài học. - Gv di chuyển, quan sát và chỉ dẫn đôn đốc học sinh. - Gv phổ biến cách chơi, luật chơi trò chơi <p>Bước 2: HS thực hiện nhiệm vụ.</p> <ul style="list-style-type: none"> - Cán sự lớp tập hợp lớp theo đội hình 4 hàng ngang, báo cáo sĩ số. - HS quan sát, lắng nghe nội dung và mục tiêu giờ học. - Cs lớp tổ chức khởi động. - Đội hình nhận lớp. <p>XXXXXXXXXXXXXXXXX XXXXXXXXXXXXXXXXX X XXXXXXXXXXXXXXXXXXXX</p> <p>(X)</p> <ul style="list-style-type: none"> - Đội hình khởi động chung. <p>x x</p> <p>(X) (X)</p> <ul style="list-style-type: none"> - Đội hình khởi động CM.  <p>Bước 3; Tổ chức báo cáo.</p> <ul style="list-style-type: none"> - Cán sự lớp báo cáo kết quả hoàn thành lượng vận động khởi động. <p>Bước 4: GV kết luận, nhận định.</p> <ul style="list-style-type: none"> - GV sử dụng PP trực quan và PP lời nói nhận xét đánh giá.
2. Hoạt động 2: Hình thành kiến thức mới (8 phút)			
<p>Bước đầu học sinh nhận biết một số điều luật trong thi đấu nhảy cao.</p>	<ul style="list-style-type: none"> - Nghiên cứu sgk tìm hiểu một số điều luật trong thi đấu nhảy cao. - Quan sát, nghe GV phân tích 	<p>Hs áp dụng được một số điều luật trong thi đấu nhảy cao.</p>	<p>Bước 1: Chuyển giao nhiệm vụ học tập.</p> <ul style="list-style-type: none"> - GV Chia lớp thành 04 nhóm, phát tranh ảnh cho các nhóm tự nghiên cứu và thực hiện.

		<p>- GV làm mẫu, phân tích kỹ thuật và hướng dẫn cả lớp thực hiện, kết hợp với quan sát và sửa sai.</p> <p>Bước 2: Thực hiện nhiệm vụ học tập.</p> <p>- Nhóm trưởng điều hành HS trong nhóm xem tranh, thảo luận và thực hiện.</p> <p>- Học sinh chủ động hợp tác trao đổi ý kiến.</p> <p>- HS lắng nghe, quan sát GV làm mẫu và phân tích.</p> <p>Bước 3: Tổ chức báo cáo.</p> <p>- GV mời đại diện một số nhóm mô tả cách thức thực hiện, sau đó mời các nhóm còn lại nhận xét.</p> <p>Bước 4: Đánh giá kết quả thực hiện, kết luận.</p> <p>- GV sử dụng PP trực quan và PP lời nói nhận xét đánh giá.</p>
--	--	---

3. Hoạt động 3: Luyện tập (12 phút)

<p>- Hs biết phối hợp các giai đoạn kỹ thuật nhảy cao kiểu bước qua</p>	<p>* Thực hiện tập luyện</p> <p>- Phối hợp các giai đoạn kỹ thuật nhảy cao kiểu bước qua.</p>   <p>Hình 2. Kỹ thuật nhảy cao</p>	<p>(SP1) Thực hiện đúng phối hợp các giai đoạn kỹ thuật nhảy cao kiểu bước qua</p> <p>Bước 1: Chuyển giao nhiệm vụ học tập.</p> <p>- GV hướng dẫn và tổ chức học sinh tập luyện lần lượt các bài tập theo hình thức nhóm đồng loạt; lưu ý những sai sót thường gặp và cách sửa sai.</p> <p>Bước 2: Thực hiện nhiệm vụ học tập.</p> <p>- Tập luyện nhóm:</p> <p>+ Luân phiên nhóm 4 – 5 hs lên thực hiện.</p>  <p>Bước 3: Tổ chức báo cáo</p> <p>- GV gọi 2 – 3 hs lên thực hiện. GV gọi ý để HS nhận xét và GV đưa ra kết luận.</p> <p>Bước 4: Đánh giá kết quả thực hiện, kết luận</p> <p>- GV đánh giá bằng PP quan sát, cho theo 2 mức.</p> <p>+ Đạt: Thực hiện đúng kỹ thuật động tác.</p>
---	--	--

			+ Chưa đạt: Thực hiện chưa đúng kỹ thuật động tác.
4. Hoạt động 4: Vận dụng (10 phút)			
<p>- Học sinh biết cách chơi trò chơi.</p> <p>- Biết được tác dụng kỹ thuật nhảy cao kiểu bước qua</p>	<p>- Thực hiện; trò chơi phát triển sức mạnh ‘Bật nhảy tiếp sức’.</p> <p>- Hs suy nghĩ trả lời câu hỏi vận dụng. + Luyện tập kỹ thuật nhảy cao kiểu bước qua có tác dụng gì?</p>	<p>(SP1) Hs thực hiện được trò chơi.</p> <p>(SP 2) Hiểu được tác dụng kỹ thuật nhảy cao kiểu bước qua.</p>	<p>Bước 1: Chuyển giao nhiệm vụ học tập</p> <p>- GV chia lớp thành 02 đội bằng nhau. Giáo viên phổ biến nội dung trò chơi, cách chơi luật chơi và tổ chức trò chơi.</p> <p>- Gv đặt câu hỏi vận dụng.</p> <p>Bước 2: Thực hiện nhiệm vụ học tập</p> <p>- HS quan sát, lắng nghe và thực hiện trò chơi.</p> <p>- Học sinh chơi trò chơi nhiệt tình đoàn kết.</p> <p>- Đội hình trò chơi.</p>  <p>- Hs suy nghĩ lên trả lời câu hỏi vận dụng.</p> <p>Bước 3: Tổ chức báo cáo</p> <p>- HS báo cáo kết quả thực hiện trò chơi, câu hỏi vận dụng</p> <p>Bước 4: Đánh giá kết quả thực hiện, kết luận</p> <p>- GV nhận xét, đánh giá về mức độ tiếp thu kiến thức, kỹ năng của HS.</p>
5. Hoạt động: Kết thúc (5phút)			
<p>- Biết cách đưa cơ thể về trạng thái ban đầu.</p> <p>- Biết sử dụng sgk và tự học, luyện tập ở nhà.</p>	<p>Thực hiện hồi tĩnh, nhận xét tiết học, hướng dẫn HS sử dụng sgk và tự luyện tập</p>	<p>- Cơ thể được hồi phục sau luyện tập.</p> <p>- Phẩm chất, năng lực hình thành ở HS.</p>	<p>Bước 1: Chuyển giao nhiệm vụ học tập</p> <p>- Hướng dẫn HS thực hiện thả lỏng; nhận xét giờ học</p> <p>- Hướng dẫn HS sử dụng SGK để tự tập luyện.</p> <p>Bước 2: Thực hiện nhiệm vụ học tập</p> <p>- HS thực hiện các động tác thả lỏng, hồi tĩnh</p> <p>- HS chú ý lắng nghe.</p> <p>- HS tiếp nhận bài tập của GV: Tự tập luyện ngoài giờ, các tình huống vận dụng.</p>