

KIỂM TRA GIỮA HỌC KÌ I CHẠY NGẮN

I. NỘI DUNG KIỂM TRA

- Học sinh thực hiện được nội dung thi chạy ngắn 100m với thời gian yêu cầu.

II. YÊU CẦU

- *Chuẩn bị của giáo viên:* Trang phục gọn gàng, còi, cờ đích, bàn ghế gv,
- *Chuẩn bị của học sinh:* Trang phục (đồng phục, giày TT).

III. CÁCH THỰC HIỆN

- Kiểm tra lần lượt 3 học sinh, mỗi học sinh được thực hiện 1 lần.

IV. TIÊU CHÍ ĐÁNH GIÁ

- Đánh giá theo thang đo qua 2 tiêu chí.
- *Đối với học sinh khuyết tật, chỉ cần hoàn thành cự li là đạt.*

* Bảng đánh giá mức độ thể hiện kỹ thuật của học sinh.

Tiêu chí		Mức độ thể hiện kỹ thuật của học sinh	
		Đạt	Chưa đạt
Thực hiện động tác	Nam	- HS thực hiện chạy cự li 100m với thời gian <16s - Tích cực trong các hoạt động rèn luyện và trò chơi vận động.	- HS thực hiện chạy cự li 60m với thời gian >16s - Chưa tự giác, tích cực trong các hoạt động tập luyện.
	Nữ	- HS thực hiện chạy cự li 100m với thời gian <18s - Tích cực trong các hoạt động rèn luyện và trò chơi vận động.	- HS thực hiện chạy cự li 60m với thời gian >18s - Chưa tự giác, tích cực trong các hoạt động tập luyện.

TÊN CHỦ ĐỀ: NHẢY CAO KIỂU NĂM NGHIÊNG
Bài 2: Kỹ thuật bay trên không và rơi xuống cát (Đệm).

I. Mục tiêu bài học

1. Về kiến thức:

- Học sinh biết được kỹ thuật bay trên không và rơi xuống cát.

Trò chơi phát triển sức mạnh.

2. Về năng lực:

2.1 Năng lực đặc thù.

- **Năng lực vận động cơ bản:** Học sinh biết và thực hiện đúng kỹ thuật bay trên không và kỹ thuật rơi xuống cát, trò chơi phát triển sức mạnh

- **Năng lực hoạt động TDTT:** Học sinh lựa chọn và thường xuyên tập luyện nội dung bài học phù hợp để nâng cao sức khỏe. Học sinh tham gia tốt trò chơi.

2.2 Năng lực chung.

- **Năng lực tự chủ và tự học:** Học sinh có ý thức chủ động trong tập luyện, học tập, biết xem tranh ảnh trong sách giáo khoa phục vụ nội dung bài học, tự điều chỉnh tình cảm thái độ, hành vi của bản thân.

- **Năng lực giao tiếp và hợp tác:** Có ý thức lắng nghe, phản hồi tích cực trong quá trình học tập, xác định được mục đích nội dung, phương tiện, và thái độ giao tiếp, xác định được mục đích và phương thức hợp tác, tương tác với bạn học.

- **Năng lực giải quyết vấn đề và sáng tạo:** Học sinh thực hiện được các nhiệm vụ học tập, bài tập và trò chơi vận động theo yêu cầu của giáo viên. Học sinh trình bày được sản phẩm học tập.

- *Đối với HSKT chỉ cần tham gia nhảy là đạt.*

3. Về phẩm chất.

- **Trách nhiệm:** Học sinh có trách nhiệm với bản thân, có trách nhiệm hoàn thành nội dung tập luyện.

- **Nhân ái:** Học sinh giúp đỡ lẫn nhau trong khi tập luyện. Yêu quý và tôn trọng sự khác biệt giữa mọi người.

- **Trung thực:** Học sinh tự giác tham gia đầy đủ các hoạt động học tập và hoàn thiện nhiệm vụ vận động, có ý thức đấu tranh với các hành vi thiếu trung thực trong học tập và trong cuộc sống.


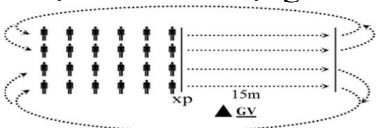
- **Chăm chỉ:** Học sinh chủ động hoàn thành lượng vận động của bài tập, tích cực tham gia trò chơi vận động, luôn có ý thức vươn lên đạt kết quả tốt trong học tập.

II. Thiết bị dạy học và học liệu.

+ **Chuẩn bị của giáo viên:** Trang phục gọn gàng, kế hoạch bài dạy, còi, cột xà, đệm, tranh ảnh....

+ **Chuẩn bị của học sinh:** Trang phục (giày TT), sách giáo khoa phù hợp với tiết học.

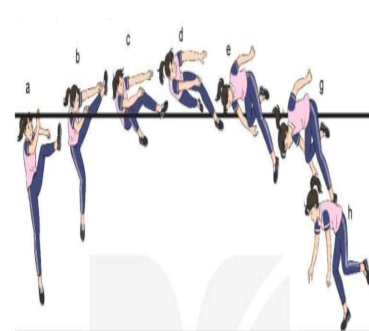
III. Tiến trình dạy và học.

Mục tiêu	Nội dung	Sản phẩm	Tổ chức thực hiện
1. Hoạt động 1: Mở đầu (10 phút)			
<ul style="list-style-type: none"> - Tiếp nhận ban đầu về nội dung học tập. - Hoàn thành LVD khởi động. <ul style="list-style-type: none"> - Hs biết cách chơi trò chơi hỗ trợ khởi động. 	<ul style="list-style-type: none"> * Nhận lớp. - Phổ biến nội dung và mục tiêu bài học. * Khởi động chung. - Chạy nhẹ nhàng 1 vòng quanh sân; Xoay các khớp; ép dọc, ép ngang. * Khởi động chuyên môn. - Chạy bước nhỏ. - Chạy nâng cao đùi. - Chạy đập sau. - Chạy tốc độ <ul style="list-style-type: none"> * Trò chơi: - Đuổi bắt  <p><i>Hình 3. Trò chơi "Đuổi bắt"</i></p>	<p>HS chuyển được trạng thái cơ thể hoạt động bình thường sang trạng thái vào hoạt động cao hơn.</p> <ul style="list-style-type: none"> - Hs thực hiện được trò chơi hỗ trợ khởi động. 	<p>Bước 1: GV giao nhiệm vụ.</p> <ul style="list-style-type: none"> - GV nhận lớp, hỏi han tình hình sức khỏe học sinh, phổ biến nội dung và mục tiêu bài học. - Gv di chuyển, quan sát và chỉ dẫn đôn đốc học sinh. - Gv phổ biến cách chơi, luật chơi trò chơi <p>Bước 2: HS thực hiện nhiệm vụ.</p> <ul style="list-style-type: none"> - Cán sự lớp tập hợp lớp theo đội hình 4 hàng ngang, báo cáo sĩ số. - HS quan sát, lắng nghe nội dung và mục tiêu giờ học. - Cs lớp tổ chức khởi động. - Đội hình nhận lớp. <pre> XXXXXXXXXXXXXXXXXX XXXXXXXXXXXXXXXXXX XXXXXXXXXXXXXXXXXX </pre> <p>△ x</p> <p>(x)</p> <ul style="list-style-type: none"> - Đội hình khởi động chung. <pre> x </pre> <p>(x) △</p> <ul style="list-style-type: none"> - Đội hình khởi động CM.  <p>Bước 3; Tổ chức báo cáo.</p> <ul style="list-style-type: none"> - Cán sự lớp báo cáo kết quả hoàn thành lượng vận động khởi động. <p>Bước 4: GV kết luận, nhận định.</p> <ul style="list-style-type: none"> - GV GV sử dụng PP trực quan và PP lời nói nhận xét đánh giá.
2. Hoạt động 2: Hình thành kiến thức mới (0 phút)			

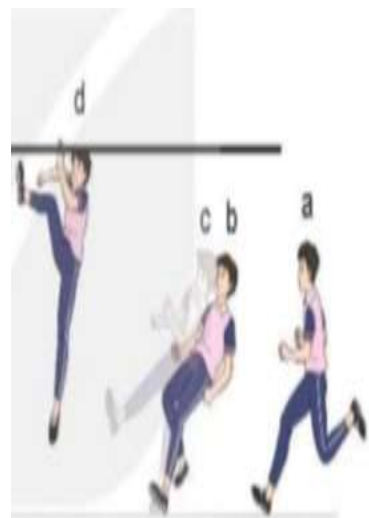
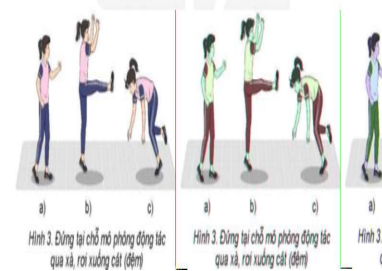
3. Hoạt động 3: Luyện tập (20 phút)

- Hs biết kĩ thuật bay trên không và kĩ thuật rơi xuống cát

Luyện tập: kĩ thuật bay trên không và kĩ thuật rơi xuống cát



Hình 2. Kĩ thuật trên không và rơi xuống cát (đệm)



- SP1:Thực hiện đúng kĩ thuật bay trên không và kĩ thuật rơi xuống cát.

Bước 1: Chuyển giao nhiệm vụ học tập.

- GV hướng dẫn và tổ chức học sinh tập luyện lần lượt các bài tập theo hình thức nhóm đồng loạt; lưu ý những sai sót thường gặp và cách sửa sai.

Bước 2: Thực hiện nhiệm vụ học tập.

Bước 2: Thực hiện nhiệm vụ học tập..

- Tập luyện cá nhân:
- + Hs thực hiện tại chỗ mô phỏng hiện 5 -7 lần.
- + ĐH tập luyện.



Hình 3. Đứng tại chỗ mô phỏng động tác qua xà, rơi xuống cát (đệm)

- + Học sinh luân phiên vào thực động tác qua xà kĩ thuật bay trên không và kĩ thuật rơi xuống cát theo chỉ huy.



Hình 4. Luyện tập mô phỏng động tác qua xà với xà đặt chéo

- Luân phiên nhóm:
- + Học sinh luân phiên vào thực theo chỉ huy

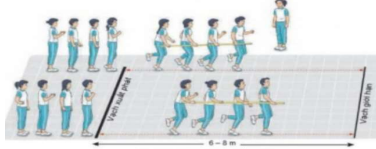


Hình 5. Luyện tập động tác qua xà, rơi xuống cát (đệm) với đà chính diện

Bước 3: Tổ chức báo cáo

- GV gọi 2 – 3 hs lên thực hiện. GV gợi ý để HS nhận xét và GV đưa ra kết luận.

Bước 4: Đánh giá kết quả

			<p>thực hiện, kết luận</p> <ul style="list-style-type: none"> - GV đánh giá bằng PP quan sát, cho theo 2 mức. - GV đánh giá bằng PP quan sát, cho theo 2 mức. + Đạt: Thực hiện đúng kĩ thuật động tác. + Chưa đạt: Thực hiện chưa đúng kĩ thuật động tác.
<p>4. Hoạt động 4: Vận dụng (10 phút)</p>			
<ul style="list-style-type: none"> - Thực hiện; trò chơi phát triển sức mạnh; Ngồi di chuyển đến đích - Hs suy nghĩ trả lời câu hỏi vận dụng. + Em hãy thực hiện kĩ thuật bay trên không và kĩ thuật rơi xuống cát? 	<ul style="list-style-type: none"> - Thực hiện; trò chơi phát triển sức mạnh; Lò cò đồng đội - Hs suy nghĩ trả lời câu hỏi vận dụng. + Em hãy thực hiện kĩ thuật bay trên không và kĩ thuật rơi xuống cát? 	<ul style="list-style-type: none"> - SP1: Hs thực hiện được trò chơi. - SP2: Hiểu và thực hiện được kĩ thuật bay trên không và kĩ thuật rơi xuống cát 	<p>Bước 1: Chuyển giao nhiệm vụ học tập</p> <ul style="list-style-type: none"> - GV chia lớp thành 02 đội bằng nhau. Giáo viên phổ biến nội dung trò chơi, cách chơi luật chơi và tổ chức trò chơi. - Gv đặt câu hỏi vận dụng. <p>Bước 2: Thực hiện nhiệm vụ học tập</p> <ul style="list-style-type: none"> - HS quan sát, lắng nghe và thực hiện trò chơi. - Học sinh chơi trò chơi nhiệt tình đoàn kết. - Đội hình trò chơi.  <p>Hình 1. Trò chơi Lò cò đồng đội</p> <ul style="list-style-type: none"> - Hs suy nghĩ lên trả lời câu hỏi vận dụng. <p>Bước 3: Tổ chức báo cáo</p> <ul style="list-style-type: none"> - HS báo cáo kết quả thực hiện trò chơi, câu hỏi vận dụng <p>Bước 4: Đánh giá kết quả thực hiện, kết luận</p> <ul style="list-style-type: none"> - GV nhận xét, đánh giá về mức độ tiếp thu kiến thức, kỹ năng của HS.
<p>5. Hoạt động: Kết thúc (5 phút)</p>			
<ul style="list-style-type: none"> - Biết cách đưa cơ thể về trạng thái ban đầu. - Biết tự học, 	<ul style="list-style-type: none"> Thực hiện hồi tĩnh, nhận xét tiết học, hướng dẫn HS sử dụng sgk và tự luyện tập 	<ul style="list-style-type: none"> - Cơ thể được hồi phục sau luyện tập. - Phấn 	<p>Bước 1: Chuyển giao nhiệm vụ học tập</p> <ul style="list-style-type: none"> - Hướng dẫn HS thực hiện thả lỏng; nhận xét giờ học - Hướng dẫn HS sử dụng SGK

luyện tập ở nhà.		chất, năng lực hình thành ở HS.	để tự tập luyện. Bước 2: Thực hiện nhiệm vụ học tập - HS thực hiện các động tác thả lỏng, hồi tĩnh - HS chú ý lắng nghe. - HS tiếp nhận bài tập của GV: Tự tập luyện ngoài giờ, các tình huống vận dụng.
------------------	--	---------------------------------	--